

LEVEL BOX[®]

- BY LEVEL SLIDE -

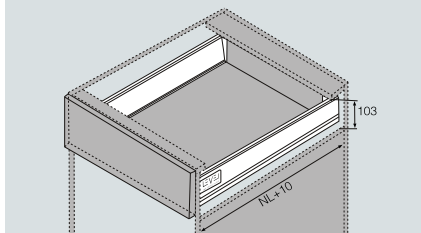
MONTÁŽNÍ NÁVOD LEVEL BOX H84

LEVEL
THE LEVEL SLIDE

LEVEL
THE LEVEL SLIDE



Požadovaný prostor

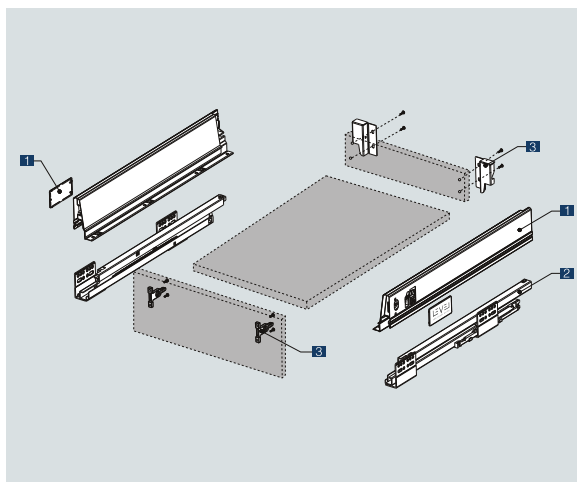


SPECIFIKACE:

- Synchronizovaný plnovýsuv s integrovaným tlumením (55mm)
- Délka: 300 - 550mm
- Nosnost: 40kg
- Certifikace 60.000 cyklů
- Seřízení čela: + 2mm vertikálně, + 1,5mm horizontálně
- Barva: šedá, bílá

| Produkt | Jmenovitá délka | Délka vysunutí | Min. hloubka korpusu | Balení (sad/balení) |
|----------------|-----------------|----------------|----------------------|---------------------|
| 52.3G01.300.** | 300 | 284 | 310 | 4 |
| 52.3G01.350.** | 350 | 334 | 360 | 4 |
| 52.3G01.400.** | 400 | 384 | 410 | 4 |
| 52.3G01.450.** | 450 | 434 | 460 | 4 |
| 52.3G01.500.** | 500 | 484 | 510 | 4 |
| 52.3G01.550.** | 550 | 534 | 560 | 4 |

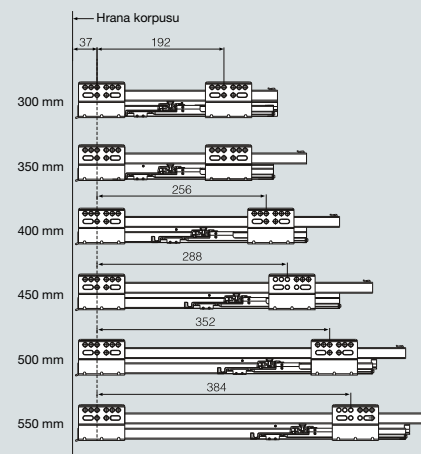
** 62 - bílá, **55 - šedá



Obsah balení

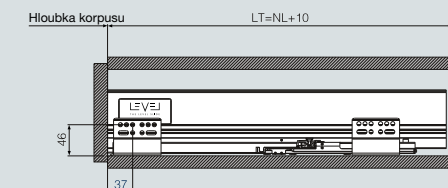
| | | |
|---|--|--------------------------------|
| 1 | | Bočnice (L/R)+Krytky 1Pár |
| 2 | | Korpusové lišty (L/R) 1Pár |
| 3 | | Přichyty čela a zad (L/R) 1Pár |

Vrtání korpusových lišt



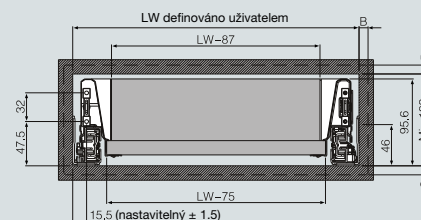
Instalační rozměr

LT: minimální hloubka korpusu
NL: jmenovitá délka



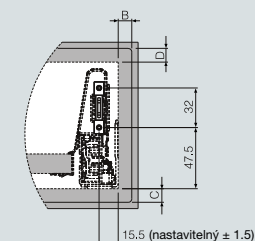
Potřebný prostor v korpusu

LW: vnitřní rozměr korpusu
B/C/D: definováno uživatelem
Min: 103

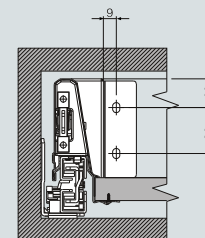


Montážní rozměry čela

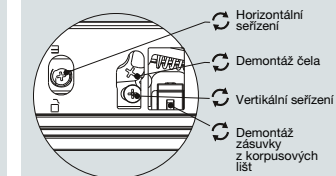
B/C/D: definováno uživatelem



Montážní rozměry zad

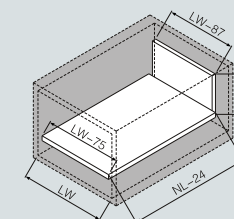


Seřízení čela



Rozměry dna a zad

LW: vnitřní rozměr korpusu
NL: jmenovitá délka



Tloušťka LTD 16 mm